



ФЕДЕРАЛЬНАЯ СЛУЖБА  
ГОСУДАРСТВЕННОЙ СТАТИСТИКИ

# Количество хозяйствующих субъектов Статистического регистра Липецкой области



на 1 июля 2023 года



ФЕДЕРАЛЬНАЯ СЛУЖБА  
ГОСУДАРСТВЕННОЙ СТАТИСТИКИ

# Количество хозяйствующих субъектов Статистического регистра

Липецкой области

на 1 июля 2023 года

- 01 РАСПРЕДЕЛЕНИЕ ХОЗЯЙСТВУЮЩИХ СУБЪЕКТОВ ПО ОРГАНИЗАЦИОННО-ПРАВОВЫМ ФОРМАМ
- 02 КОЛИЧЕСТВО ПРЕДПРИЯТИЙ И ОРГАНИЗАЦИЙ ПО ВИДАМ ЭКОНОМИЧЕСКОЙ ДЕЯТЕЛЬНОСТИ
- 03 КОЛИЧЕСТВО ПРЕДПРИЯТИЙ И ОРГАНИЗАЦИЙ ПО МУНИЦИПАЛЬНЫМ ОБРАЗОВАНИЯМ
- 04 КОЛИЧЕСТВО ИНДИВИДУАЛЬНЫХ ПРЕДПРИНИМАТЕЛЕЙ ПО ВИДАМ ЭКОНОМИЧЕСКОЙ ДЕЯТЕЛЬНОСТИ
- 05 КОЛИЧЕСТВО ИНДИВИДУАЛЬНЫХ ПРЕДПРИНИМАТЕЛЕЙ ПО МУНИЦИПАЛЬНЫМ ОБРАЗОВАНИЯМ
- 06 РАСПРЕДЕЛЕНИЕ ПРЕДПРИЯТИЙ И ОРГАНИЗАЦИЙ ПО ФОРМАМ СОБСТВЕННОСТИ
- 07 ДЕМОГРАФИЯ ОРГАНИЗАЦИЙ ПО ВИДАМ ЭКОНОМИЧЕСКОЙ ДЕЯТЕЛЬНОСТИ
- 08 КОЭФФИЦИЕНТ РОЖДАЕМОСТИ ОРГАНИЗАЦИЙ
- 09 КОЭФФИЦИЕНТ ОФИЦИАЛЬНОЙ ЛИКВИДАЦИИ ОРГАНИЗАЦИЙ

\* Ежемесячные данные оперативной статистики.





# РАСПРЕДЕЛЕНИЕ ХОЗЯЙСТВУЮЩИХ СУБЪЕКТОВ ПО ОРГАНИЗАЦИОННО-ПРАВОВЫМ ФОРМАМ

НА 1 ИЮЛЯ

Всего, по данным  
государственной регистрации

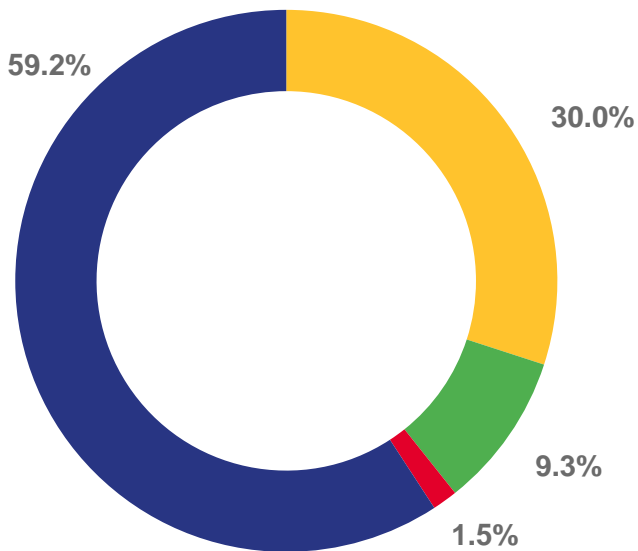
2023 год

**45 840** единиц

**100,1%**

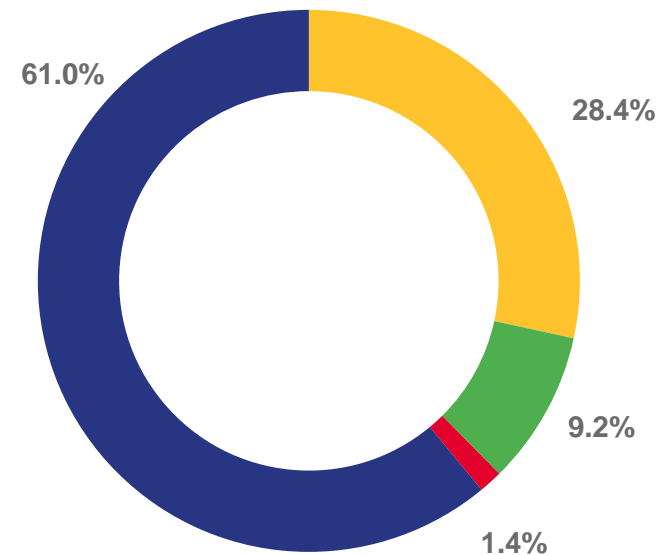
в % к количеству единиц  
на 1 июля 2022 года

**2022**



- юридические лица, являющиеся коммерческими организациями
- юридические лица, являющиеся некоммерческими организациями

**2023**



- организации, созданные без прав юридического лица
- граждане, занимающиеся коммерческой деятельностью





# РАСПРЕДЕЛЕНИЕ ХОЗЯЙСТВУЮЩИХ СУБЪЕКТОВ ПО ОРГАНИЗАЦИОННО-ПРАВОВЫМ ФОРМАМ

НА 1 ИЮЛЯ, ЕДИНИЦ

Всего, по данным  
государственной регистрации

2023 год

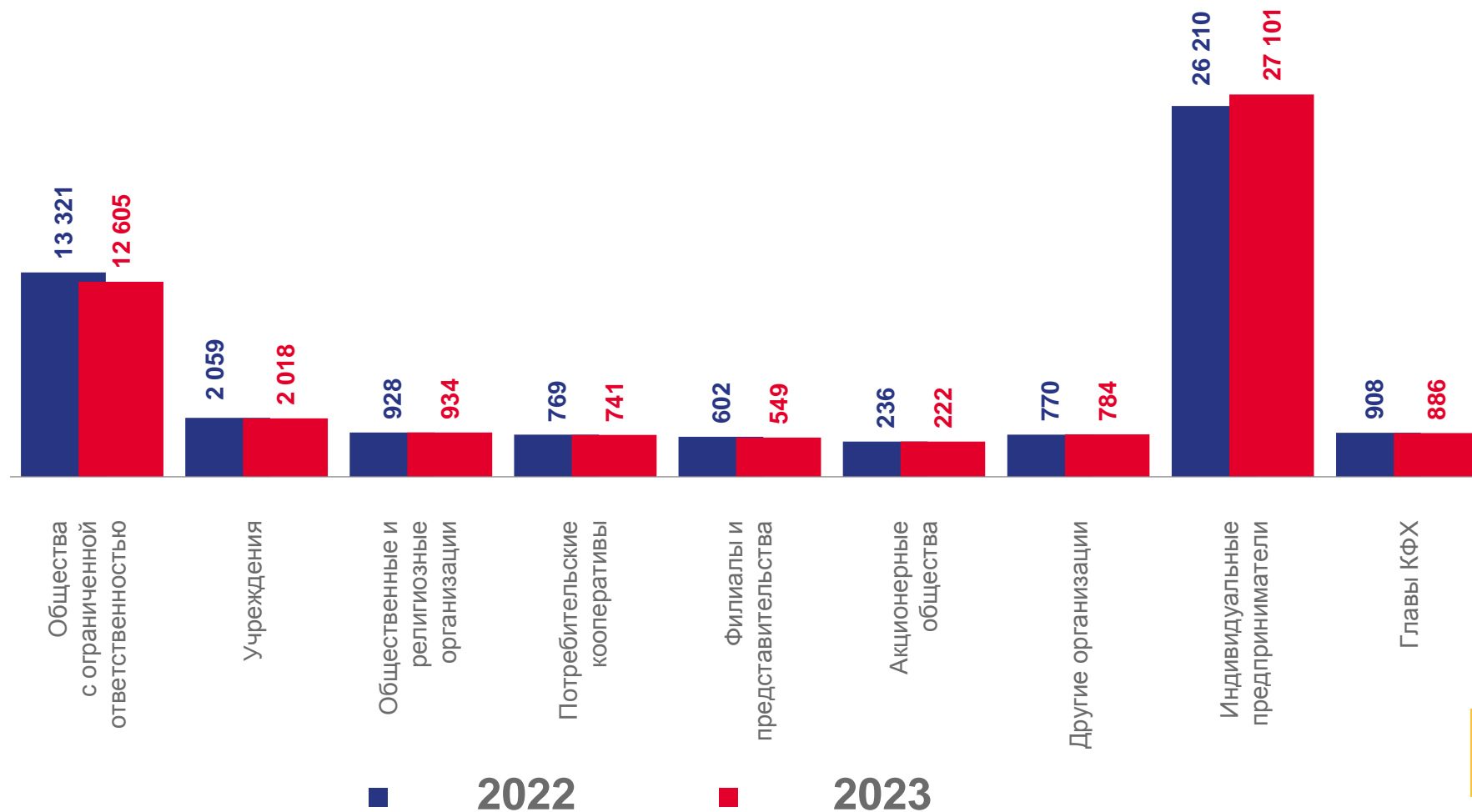
45 840

2022 год

45 803

100,1%

в % к количеству единиц  
на 1 июля 2022 года





# КОЛИЧЕСТВО ПРЕДПРИЯТИЙ И ОРГАНИЗАЦИЙ<sup>1)</sup> ПО ВИДАМ ЭКОНОМИЧЕСКОЙ ДЕЯТЕЛЬНОСТИ

НА 1 ИЮЛЯ, ЕДИНИЦ

Всего, по данным государственной регистрации

2023 год

17 853

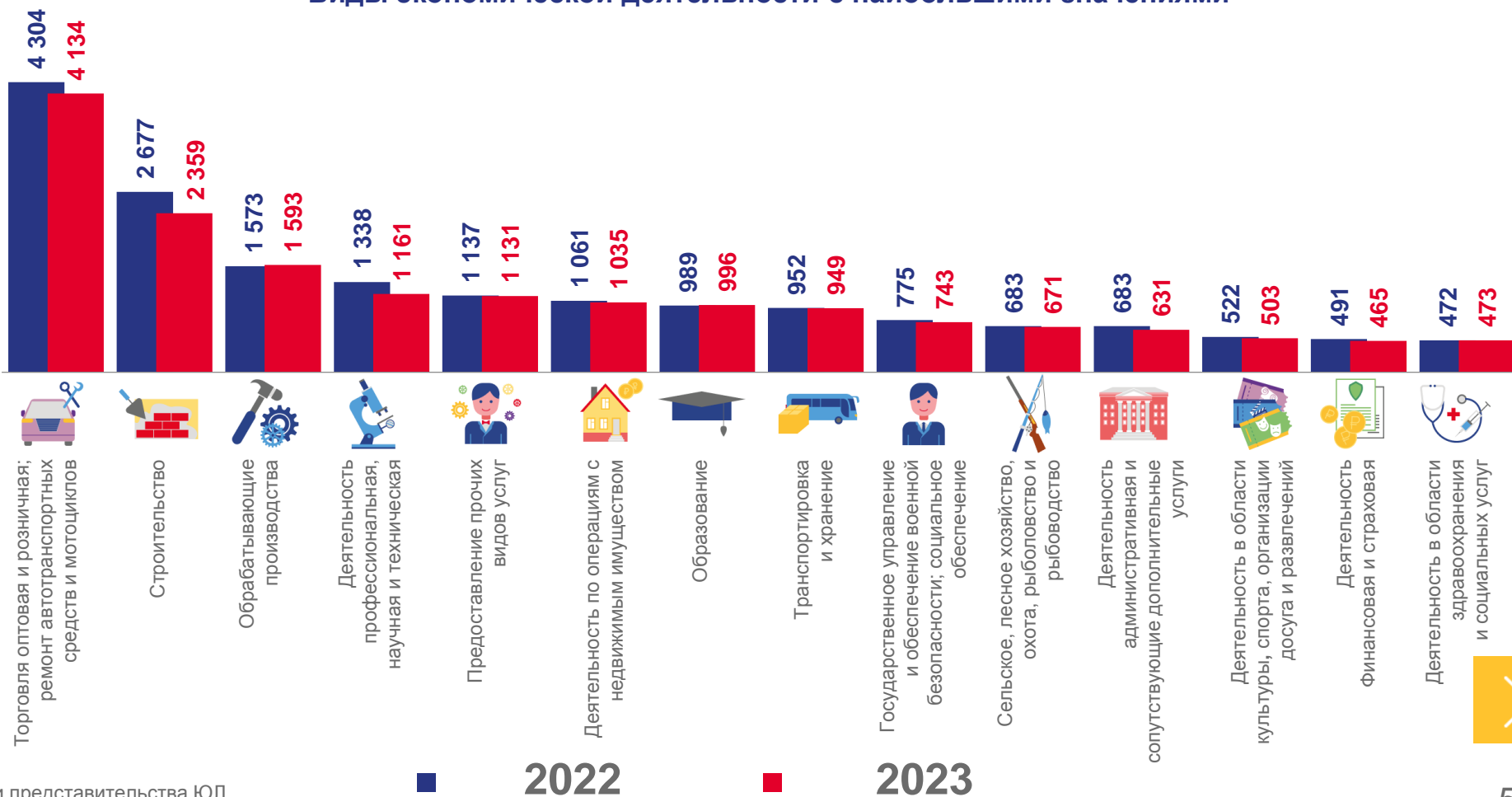
2022 год

18 685

95,5%

в % к количеству единиц на 1 июля 2022 года

Виды экономической деятельности с наибольшими значениями



<sup>1)</sup> Предприятия и организации, включая филиалы и представительства ЮЛ.



# КОЛИЧЕСТВО ПРЕДПРИЯТИЙ И ОРГАНИЗАЦИЙ<sup>1)</sup> ПО МУНИЦИПАЛЬНЫМ ОБРАЗОВАНИЯМ

НА 1 ИЮЛЯ, ЕДИНИЦ

## Городские округа

2023 год

г. Липецк



11 745

2022 год

12 498

## Муниципальные районы

2023 год

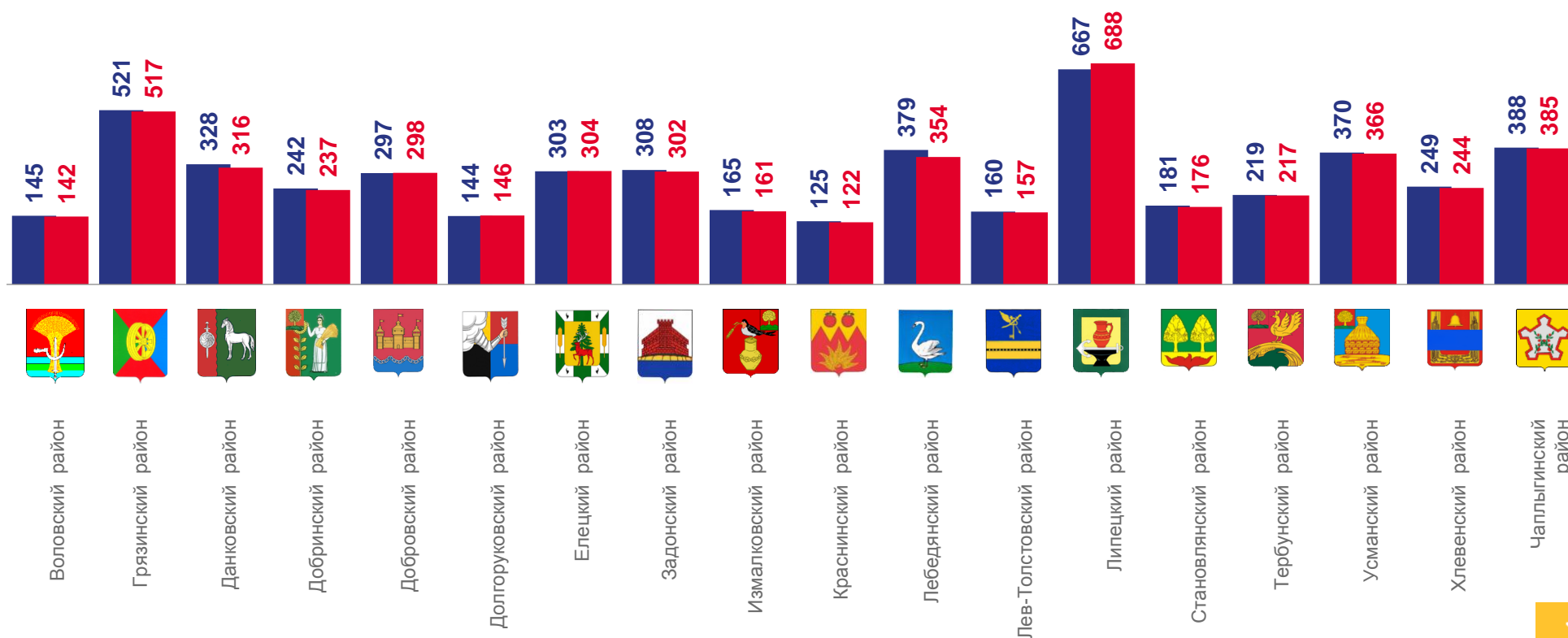
г. Елец



976

2022 год

996



<sup>1)</sup> Предприятия и организации, включая филиалы и представительства ЮЛ.

2022

2023





# КОЛИЧЕСТВО ИНДИВИДУАЛЬНЫХ ПРЕДПРИНИМАТЕЛЕЙ<sup>1)</sup> ПО ВИДАМ ЭКОНОМИЧЕСКОЙ ДЕЯТЕЛЬНОСТИ

НА 1 ИЮЛЯ, ЕДИНИЦ

Всего, по данным государственной регистрации

2023 год

**27 987**

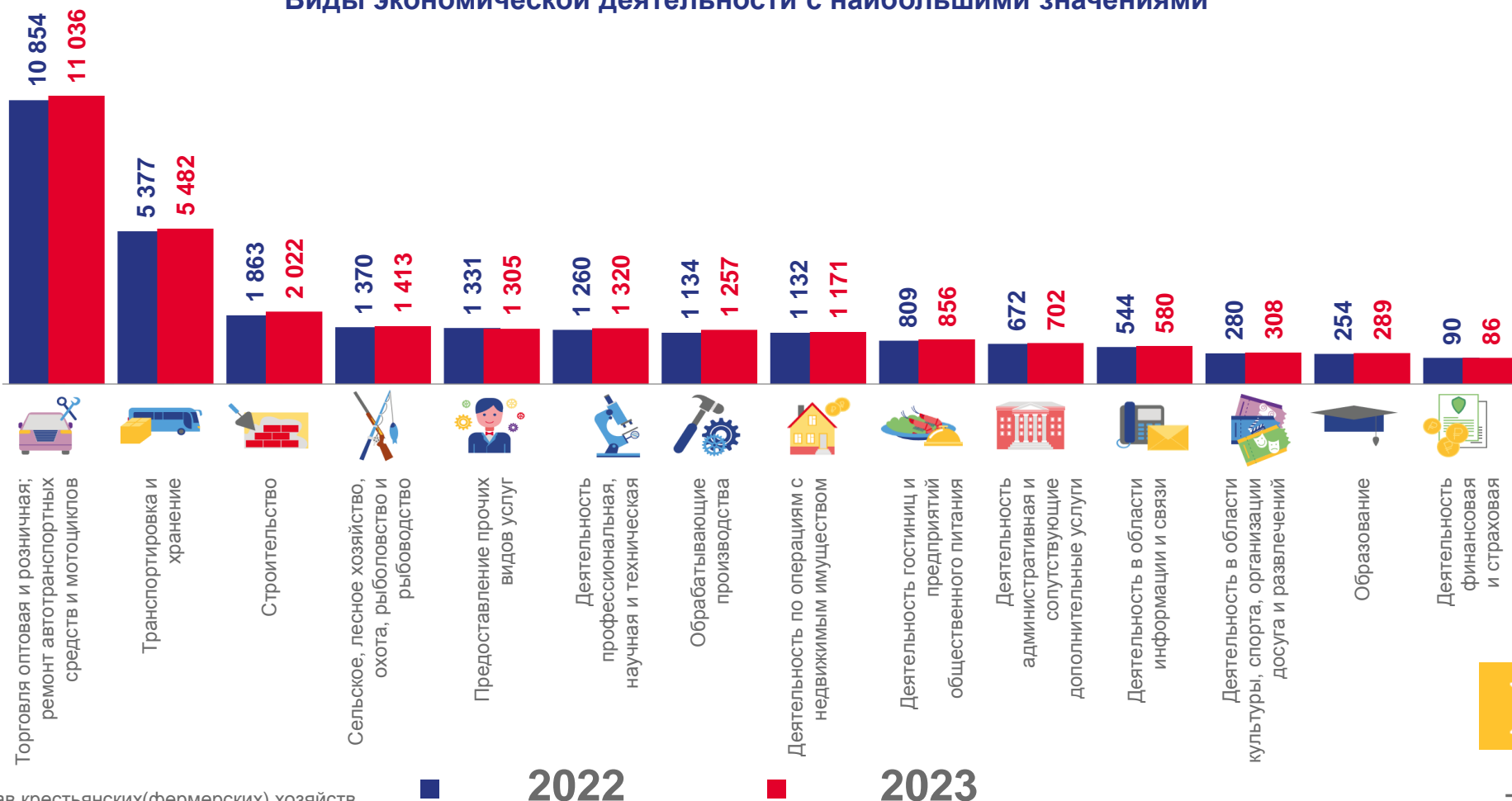
2022 год

**27 118**

**103,2%**

в % к количеству единиц на 1 июля 2022 года

Виды экономической деятельности с наибольшими значениями



<sup>1)</sup> Индивидуальные предприниматели, включая глав крестьянских(фермерских) хозяйств.





# КОЛИЧЕСТВО ИНДИВИДУАЛЬНЫХ ПРЕДПРИНИМАТЕЛЕЙ<sup>1)</sup> ПО МУНИЦИПАЛЬНЫМ ОБРАЗОВАНИЯМ

НА 1 ИЮЛЯ, ЕДИНИЦ

## Городские округа

2023 год

г. Липецк



**12 966**

2022 год

**12 461**

2023 год

г. Елец

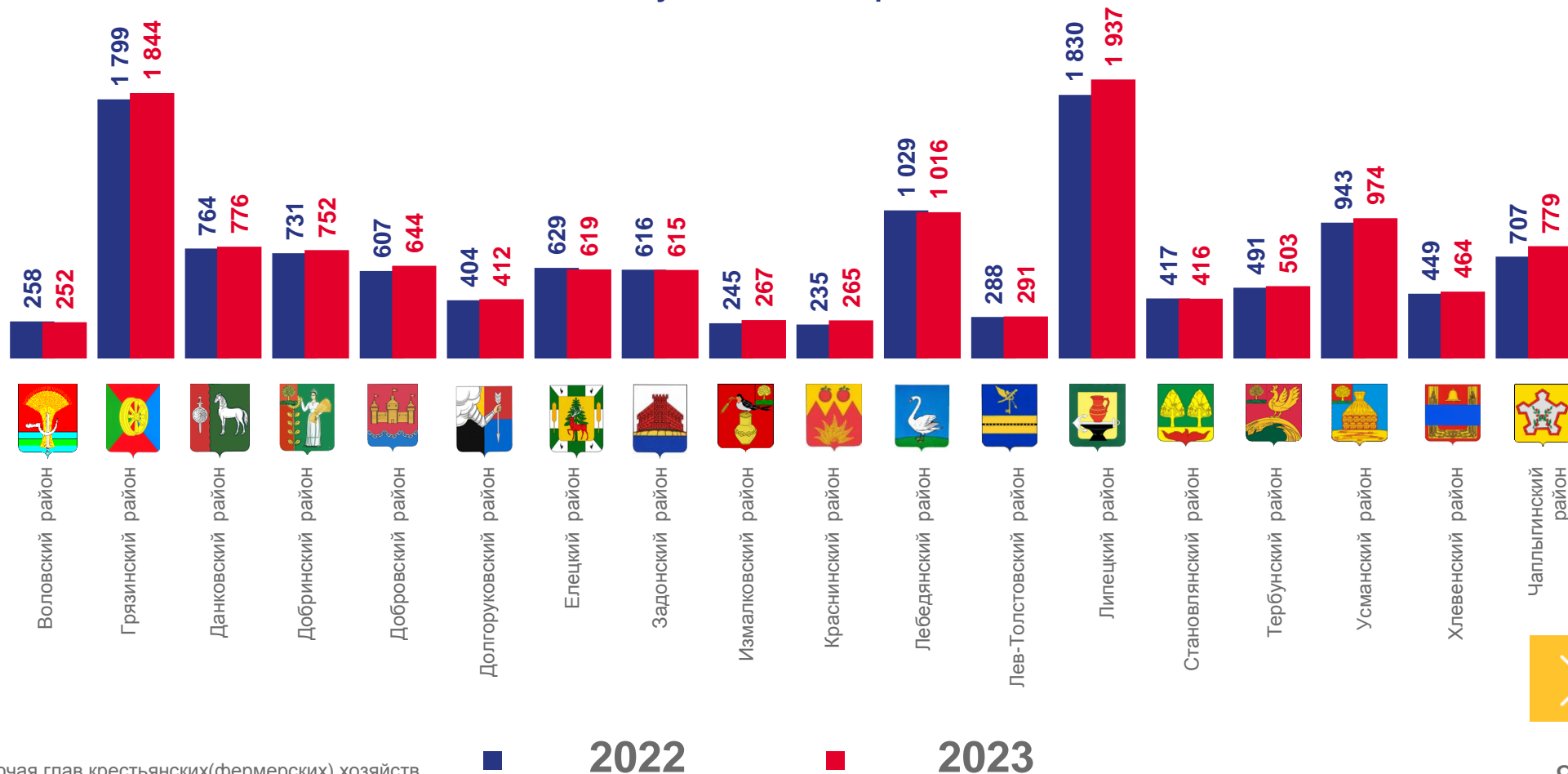


**2 195**

2022 год

**2 215**

## Муниципальные районы



<sup>1)</sup> Индивидуальные предприниматели, включая глав крестьянских(фермерских) хозяйств.







# РАСПРЕДЕЛЕНИЕ ПРЕДПРИЯТИЙ И ОРГАНИЗАЦИЙ ПО ФОРМАМ СОБСТВЕННОСТИ

НА 1 ИЮЛЯ

Всего, по данным  
государственной регистрации

2023 год

Российская собственность

**17 631** единица

**95,6%**

в % к количеству единиц  
на 1 июля 2022 года

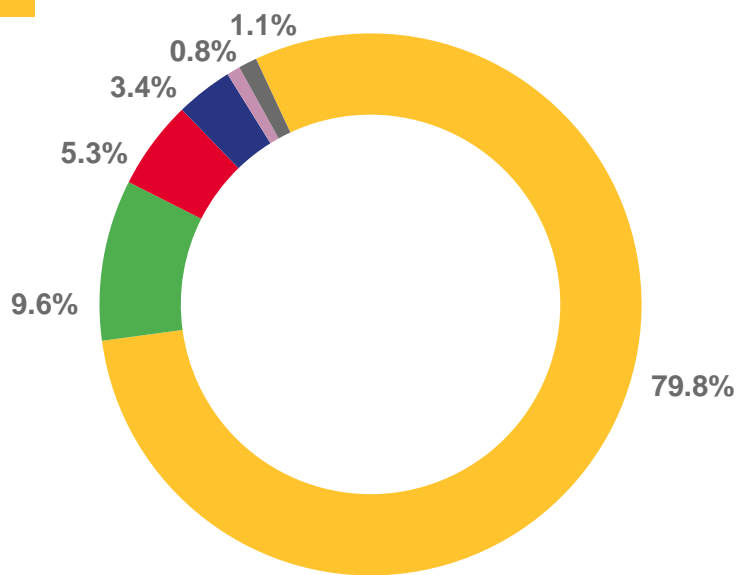
Иностранная и совместная  
собственность

**222** единицы

**88,1%**

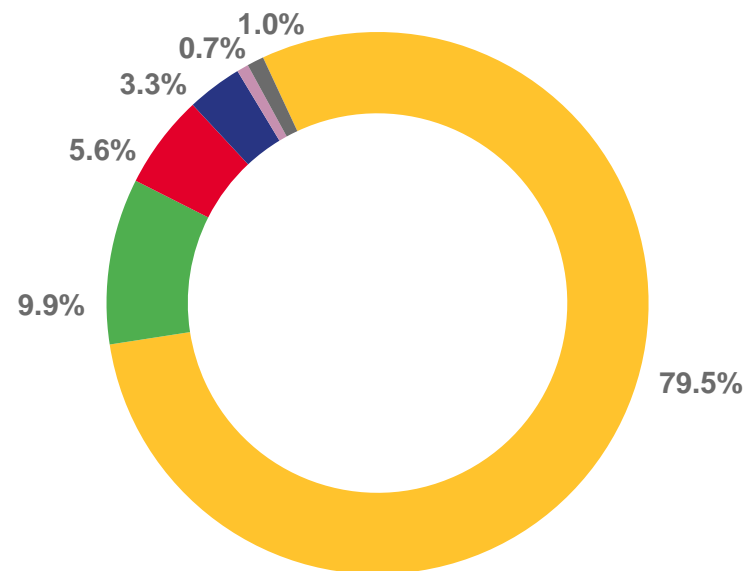
в % к количеству единиц  
на 1 июля 2022 года

2022



- Частная собственность
- Муниципальная собственность
- Собственность общественных и религиозных организаций

2023



- Государственная собственность
- Иностранная собственность
- Прочие





# ДЕМОГРАФИЯ ОРГАНИЗАЦИЙ ПО ВИДАМ ЭКОНОМИЧЕСКОЙ ДЕЯТЕЛЬНОСТИ

ЗА ЯНВАРЬ-ИЮНЬ 2023 ГОДА, ЕДИНИЦ

Всего, по данным государственной регистрации

2023 год

Зарегистрировано

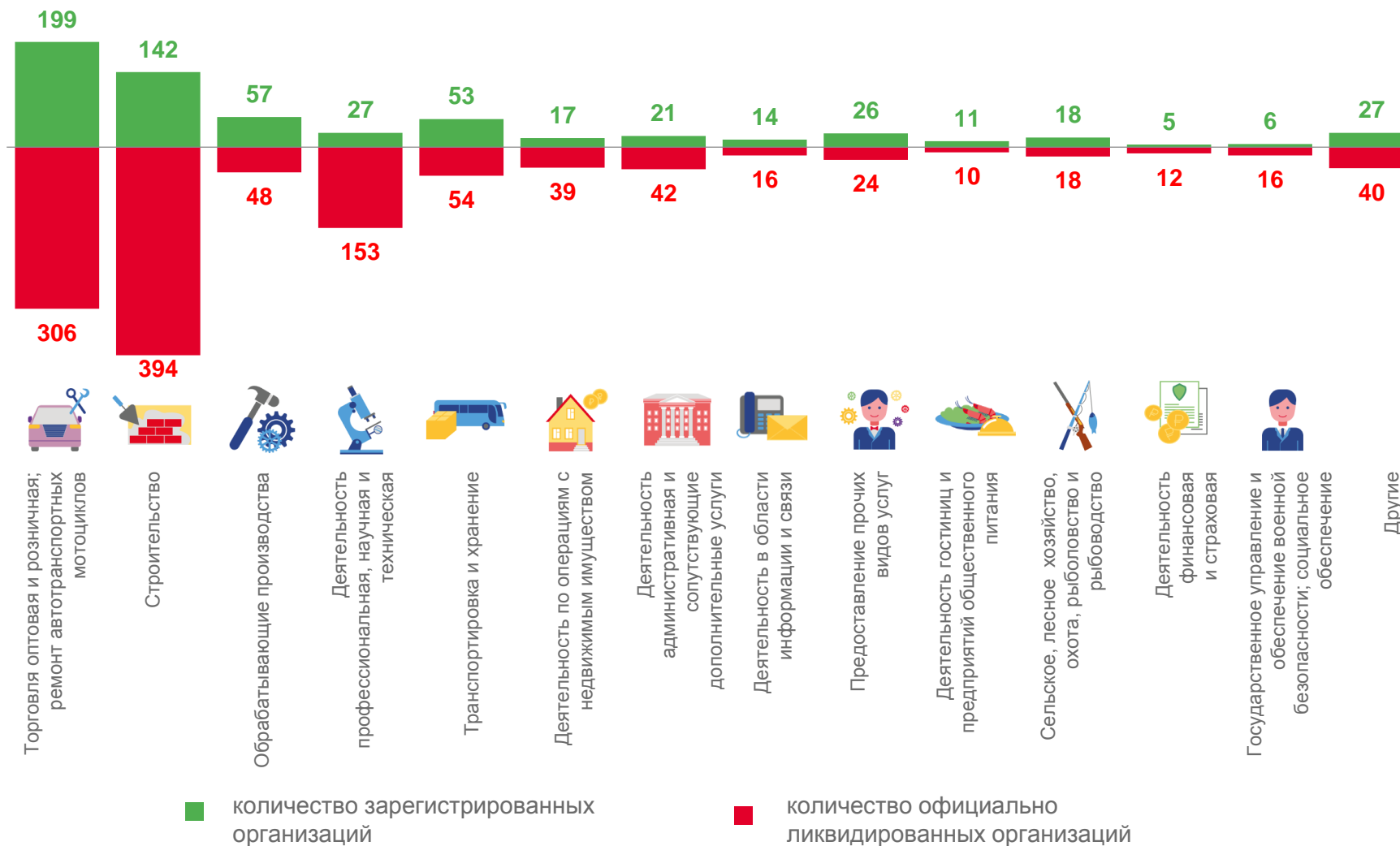


623

Ликвидировано



1172



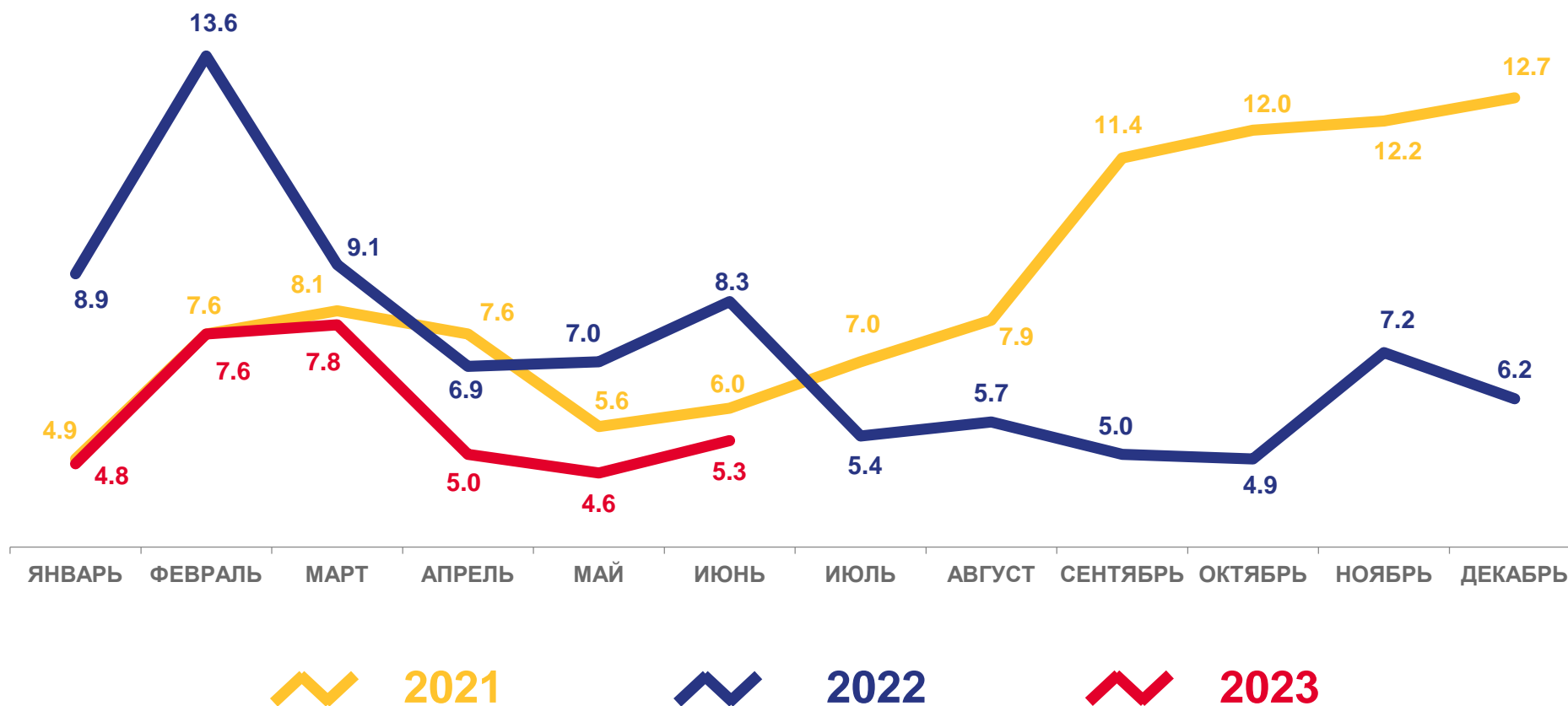


# КОЭФФИЦИЕНТ РОЖДАЕМОСТИ ОРГАНИЗАЦИЙ<sup>1)</sup>, НА 1000 ОРГАНИЗАЦИЙ

за июнь 2023 года

**5,3‰**

за июнь 2022 года

**8,3‰****63,9%**в % к соответствующему  
периоду предыдущего года

<sup>1)</sup> Отношение количества зарегистрированных за отчетный период организаций к среднему количеству организаций, учтенных в Статрегистре Росстата, выраженное в промилле.



# КОЭФФИЦИЕНТ ОФИЦИАЛЬНОЙ ЛИКВИДАЦИИ ОРГАНИЗАЦИЙ<sup>1)</sup>, НА 1000 ОРГАНИЗАЦИЙ

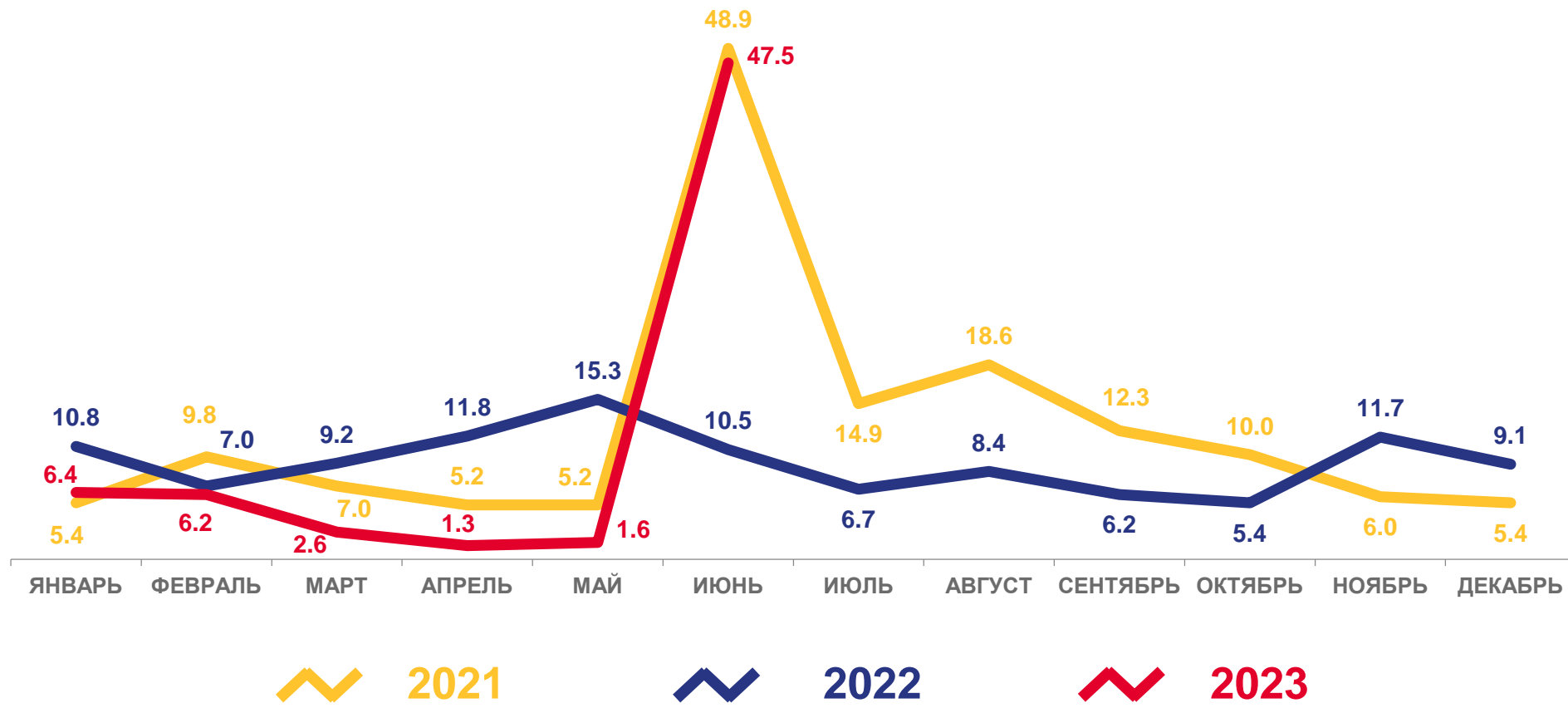
за июнь 2023 года

**47,5‰**

за июнь 2022 года

**10,5‰**

**в 4,5 р.**



в % к соответствующему периоду предыдущего года

<sup>1)</sup> Отношение количества официально ликвидированных за отчетный период организаций к среднему количеству организаций, учтённых в Статрегистре Росстата, выраженное в промилле.